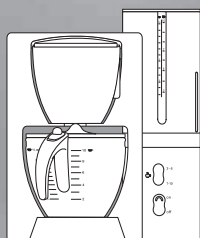




TKA 60../TKA 65../TKA 66..

راهنمای استفاده از قهوه ساز



BOSCH

کلید انتخاب فنجان

شکل ۶

غلظت و عطر قهوه نیز با تغییر این کلید بر روی 3-6 (شکل ۳ تا ۶ فنجان) یا 7-10 (شکل ۷ تا ۱۰ فنجان) قابل انتخاب است.

سرویس و تمیز کردن

تمامی اجزا، دستگاه را که با قهوه در تماس هستند باید پس از هر بار استفاده تمیز کرد. در غیر اینصورت پس مانده ها باعث تغییر طعم قهوه می شوند (شکل ۶). اجزا، جدا شدنی قهوه ساز را می توان برای شستشو در ماشین ظرفشویی قرار داد. اما باید دقت شود که نباید از حرارت بالا برای شستن اقسام فوق در ماشین ظرفشویی استفاده شود، در غیر اینصورت اجزا، قهوه ساز دچار تغییر شکل می شوند. قسمت بیرونی بدنه دستگاه را فقط با استفاده از یک پارچه مرطوب تمیز کنید. از بکارگیری پودرهای شوینده اجتناب نمایید. از بکارگیری مولدهای بخار برای تمیز کردن دستگاه خودداری کنید.

⚠ از فرو کردن دستگاه داخل آب پرهیز نمایید!

رسوب زدایی

بطور منظم نسبت به رسوب زدایی قهوه ساز اقدام کنید خصوصاً در مواقع زیر:

- مرحله دم کشیدن بیش از حد معمول طول می کشد،
- بخار خیلی زیاد تولید می شود،
- قهوه ساز با صدایی بیش از حد معمول کار می کند.

مقداری ماده رسوب زدا را مطابق دستورالعمل کارخانه سازنده آن داخل مخزن قهوه ساز بریزید.

به مدت ۵ دقیقه صبر کنید تا محلول داخل دستگاه باقی بماند، سپس دستگاه را روشن کنید و پس از ۱ دقیقه آن را خاموش نمایید و به مدت ۱۰ دقیقه قهوه ساز را در آن وضعیت باقی بگذارد. این عمل را ۳ بار تکرار کنید (در صورت شدید بودن مقدار رسوب این عمل را به دفعات بیشتری تکرار کنید) بعد محلول را تخلیه نمایید. سپس دستگاه را ۲ بار با ۹ پیمانه آب تمیز روشن کنید. کلیه اجزا، جدا شدنی قهوه ساز را بطور کامل بشویید.

توصیه ای درباره رسوب زدایی

چنانچه سختی آب مصرفی شما در حد معمول است و هر روز از قهوه ساز استفاده می کنید باید هر ۶ هفته یکبار نسبت به رسوب زدایی دستگاه اقدام نمایید. در صورتی که ماده رسوب زدا مصرفی تشکیل شده از سرکه یا اسید سیتریک باشد، عمل رسوب زدایی را هر ۳ هفته یکبار انجام دهید.

گارانتی

جهت اطلاع از شرایط گارانتی با فروشندگان مجاز محصولات بوش تماس بگیرید. برای استفاده از خدمات گارانتی ارائه فاکتور خرید الزامی است. ممکن است مشخصات فوق بدون اطلاع قبل تغییر کنند.

این دستگاه فقط برای مصرف خانگی طراحی شده است لذا از بکارگیری آن برای مصارف صنعتی خودداری کنید.

لطفاً مطابق دستورالعملهای ذکر شده عمل نموده و از آن برای مراجعات بعدی نگهداری نمایید!

این راهنمای استفاده برای مدل‌های زیر کاربرد دارد: TKA6021, TKA6521, TKA6024, TKA6621 و TKA6644 که دارای کلید اضافی انتخاب فنجان است.

مدلهای TKA6631, TKA6531, TKA6031, TKA6644 و TKA6634

به طور خودکار بعد از ۲ ساعت خاموش می شوند.

اما مانند مدل‌های دیگر نیز امکان خاموش کردن آنها به صورت دستی نیز فراهم است.

دستورالعمل‌های ایمنی

⚠ خطر برق گرفتگی

قهوه ساز را به پریز برق مناسب با ولتاژ درج شده بر روی برچسب مشخصات فنی آن وصل نمایید.

در صورت صدمه دیدن سیم برق و یا خود دستگاه از بکارگیری آن خودداری کنید.

دستگاه را دور از دسترس کودکان قرار دهید.

پس از استفاده از قهوه ساز و یا در صورت بد کار کردن آن، دو شاخه دستگاه را از پریز برق بیرون بکشید.

برای حفاظت از کاربر، کلیه تعمیرات از جمله تعویض سیم برق باید توسط تعمیرکار مرکز خدمات پس از فروش انجام شود.

قبل از استفاده برای اولین بار

داخل دستگاه ۹ پیمانه آب بریزید و آن را ۲ بار پیپایی روشن کنید تا قهوه جوش کاملاً تمیز شود. بعضی اوقات از قهوه جوش نو بویی ساطع می شود که کاملاً بی ضرر است. در این مواقع محلول رقیق سرکه (مخلوط ۲ پیمانه سرکه با ۶ پیمانه آب) را داخل دستگاه بریزید و آن را روشن کنید. سپس داخل دستگاه ۹ پیمانه آب بریزید و آن را ۲ بار پیپایی روشن کنید.

دم کردن و گرم نگه داشتن قهوه

شکل ۱ تا ۵

مخزن قهوه جوش را فقط با آب پر کنید. از افزودن شیر و یا نوشیدنی‌های آماده مانند چای یا قهوه (به دلیل انجام فرایند دم کردن توسط دستگاه طعم نوشیدنی تغییر می کند) خودداری نمایید.



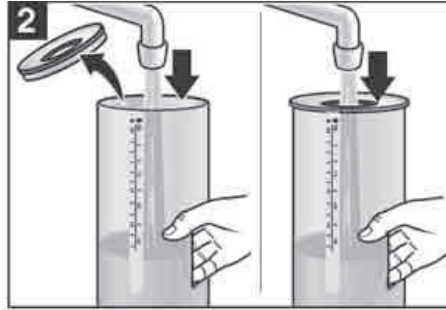
از قهوه آسیاب شده متوسط تا خیلی ریز (۷ گرم برای هر فنجان بزرگ) استفاده کنید. چنانچه قصد دارید تعداد فنجان قهوه بیشتری آماده کنید، نسبت به تعداد فنجانها، مقدار قهوه را افزایش دهید. حداقل ۳ فنجان بزرگ قهوه را دم کنید، در غیر اینصورت قهوه حرارت و طعم دلخواه را نخواهد داشت.

☞ = تقریباً ۱۲۵ میلی گرم ☞ = تقریباً ۸۵ میلی گرم

پس از خاموش شدن قهوه ساز، گرم نگه‌دارنده فنجان قهوه را برای مدت کوتاهی گرم نگه می دارد.

قبل از پرکردن مجدد مخزن آب، به مدت ۵ دقیقه صبر کنید تا قهوه ساز سرد شود.

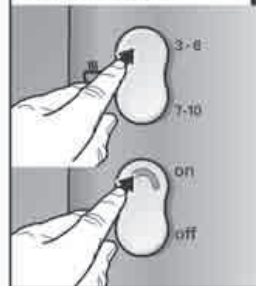
مراحل فوق برای دم کردن چای نیز کاربرد دارد.



TKA6.21/24/44

6

TKA6.01



تلفن خدمات مشتریان: ۰۲۱-۸۸۸۹۸۳۵۲
پست الکترونیکی: bosch.info@stc.co.ir

Robert Bosch Hausgeräte GmbH
Carl-Wery-Straße 34
81739 München

Internet:
<http://www.bosch-hausgeraete.de>